

«ԹԵԼ-ՍԵԼ» ՓԲԸ

Ֆինանսական հաշվետվություններ
2010 թ. դեկտեմբերի 31-ի դրությամբ

Բովանդակություն

1. Անկախ աուդիտորական եզրակացություն
2. Հաշվապահական հաշվեկշիռ
3. Ֆինանսական արդյունքների մասին հաշվետվություն
4. Սեփական կապիտալում փոփոխությունների մասին հաշվետվություն
5. Դրամական միջոցների հոսքերի մասին հաշվետվություն
6. Ֆինանսական հաշվետվություններին կից ծանոթություններ

ԱՌԴԻՏՈՐԱԿԱՆ ԵԶՐԱԿԱՑՈՒԹՅՈՒՆ

«Թել-Սել» ՓԲԸ-ի բաժնետերերին

09 հունիս 2011 թ.

Մենք անկախ աուդիտի ենք ենթարկել «Թել-Սել» ՓԲԸ-ի՝ հետագայում Ընկերություն, կից հաշվապահական հաշվեկշիռը՝ առ 1-ը հունվարի 2011թ., ինչպես նաև հաշվետու ժամանակաշրջանի ֆինանսական արդյունքների և դրամական հոսքերի մասին հաշվետվությունները: Նշված ֆինանսական հաշվետվությունների կազմման համար պատասխանատու է Ընկերության ղեկավարությունը: Մեր պարտականությունն է անցկացված աուդիտի արդյունքում արտահայտել կարծիք ֆինանսական հաշվետվությունների վերաբերյալ:

Մենք աուդիտն անցկացրեցինք աուդիտի ստանդարտներին համապատասխան: Այդ ստանդարտներով պահանջվում է, որ մենք աուդիտը պլանավորենք և իրականացնենք՝ ֆինանսական հաշվետվությունները էական խեղաթյուրումներից զերծ լինելու մասին ողջամիտ հավաստիացում ձեռք բերելու նպատակով: Աուդիտորական աշխատանքները ներառում են քեստային հիմունքներով այն ապացույցների հետազոտումը, որոնք հաստատում են ֆինանսական հաշվետվություններում արտացոլված տեղեկատվությունը և բացահայտումները: Աուդիտորական աշխատանքները ներառում են նաև ֆինանսական հաշվետվությունների կազմման ժամանակ կիրառված հաշվապահական հաշվառման սկզբունքների գնահատումը, կազմակերպության ղեկավարության կողմից կատարված էական արժեքների գնահատումների հետազոտումը և ֆինանսական հաշվետվությունների ներկայացման ընդհանուր գնահատումը: Մենք գտնում ենք, որ իրականացված աուդիտորական աշխատանքների արդյունքները բավարար հիմք են հանդիսանում մեր կարծիքն արտահայտելու համար:

Մեր ուշադրությունը գրավեց Ֆինանսական Հաշվետվություններին Կից Ծանոթագրությունների «Այլ բացահայտումներ» բաժինը՝ Ընկերության սեփական կապիտալի բացասական արժեքի վերաբերյալ:


Մեր կարծիքով բացառությամբ այն ուղղումների ազդեցությունից (եթե կլինեին այդպիսիք), որոնք կարող էին անհրաժեշտ համարվել կապված նախորդ պարբերության հետ, ֆինանսական հաշվետվությունները Ընկերության ֆինանսական վիճակի՝ առ 1-ը հունվարի 2011թ., ինչպես նաև հաշվետու ժամանակաշրջանի ֆինանսական արդյունքների ու դրամական հոսքերի մասին տալիս են ճշմարիտ և իրական պատկերը՝ համաձայն ՀՀ հաշվապահական հաշվառման մասին օրենքի և հաշվապահական հաշվառման ստանդարտների:

Աուդիտոր՝ Գառնիկ Ալեքսանյան

Տնօրեն՝ Տիգրան Չորյան



(Handwritten signatures in blue ink)



Հասցե. ՀՀ, ք. Երևան, Խորհրդարանի 27ա/1
Հեռ. (+374 10) 541272, 560852
E-mail: hakzor@netsys.am

Address: 27a Khorenatsi, 1, Yerevan, Armenia
Tel.: (+37410) 541272, 560852
E-mail: hakzor@netsys.am



ՁեՎ դ. 1

ՀԱՇՎԱՊԱՀԱԿԱՆ ՀԱՇՎԵԿՇԻՌ

առ 31.12.2010
(ամսաթիվ, ամիս, տարի)

		ժաճկագիրը	
Ընկերության անվանումը	«ԹԵԼ-ՍԵԼ» ՓԲԸ		
Փաստացի գործունեությունը	վճարահաշվարկային		
Հարկ վճարողի հաշվառման համարը		02703102	
Պետական ռեգիստրում գրանցման համարը		28612006491	
Չափի միավորը		հազ. դրամ	
Գտնվելու վայրը	<u>ք.Երևան, Վարդանանց 13</u>	հեռախոսը	
Փաստացի գործունեության հրականագրման վայրը	<u>ք.Երևան, Վարդանանց փակ. 8</u>	հեռախոսը	29-19-23/416/

ԱԿՏԻՎ			
1	տող	Նախորդ տարվա	վերջին
	2	3	4
Հաշվետու տարվա (ժամանակաշրջանի) վերջին			
I. Ոչ ընթացիկ ակտիվներ			
Հիմնական միջոցներ	010		4 517
Անավարտ ոչ ընթացիկ նյութական ակտիվներ	020		
Ոչ նյութական ակտիվներ	030		13 081
Բաժնեմասնակցության մեթոդով հաշվառվող ներդրումներ	040		
Այլ ոչ ընթացիկ ֆինանսական ակտիվներ	050		
Հետաձգված հարկային ակտիվներ	060		20 961
Այլ ոչ ընթացիկ ակտիվներ, այդ թվում՝	070		0
	071		
	072		
	073		
	074		
Ընդամենը ոչ ընթացիկ ակտիվներ	080		38 559
II. Ընթացիկ ակտիվներ			
Նյութեր	090		80
Աճեցվող և բավող կենդանիներ	100		
Արագամաշ առարկաներ	110		108
Անավարտ արտադրություն	120		
Արտադրանք	130		
Ապրանքներ	140		
Տրված ընթացիկ կանխավճարներ	150		11 130
Դեբիտորական պարտքեր վաճառքների գծով	160		12 408
Կարճաժամկետ դեբիտորական պարտքեր բյուջեի գծով	170		4 789
Այլ դեբիտորական պարտքեր	180		4 086
Ընթացիկ ֆինանսական ներդրումներ	190		5 450
Դրամական միջոցներ և դրանց համարժեքներ	200		86 768
Այլ ընթացիկ ակտիվներ, այդ թվում՝	210		235
	211		
աշխատավարձի գծով	212		235
	213		
Ընդամենը ընթացիկ ակտիվներ	220		125 054
Հ Ա Շ Վ Ե Կ Շ Ի Ռ	230		163 613

Ղեկավար

S.

Գլխավոր հաշվապահ




Արամ Ազատյան
անուն ,ազգանուն

Ելենա Մարյանյան
անուն ,ազգանուն

ՊԱՍԻՎ	տող	Նախորդ տարվա վերջին	Հաշվետու տարվա (ժամանակաշրջանի) վերջին
1	2	3	4
III. Սեփական կապիտալ			
Կանոնադրական (բաժնեհավաք) կապիտալի գուտ գումար	240	30 000	30 000
Ըմիսիոն եկամուտ	250		
Վերագնահատումից և վերաչափումից տարբերություններ	260		
Կուտակված շահույթ	270	-86 343	-71 381
Պահուստային կապիտալ	280		
Սեփական կապիտալի այլ տարրեր, այդ թվում՝	290	0	0
	291		
	292		
	293		
Ընդամենը սեփական կապիտալ	300	-56 343	-41 381
IV. Ոչ ընթացիկ պարտավորություններ			
Երկարաժամկետ բանկային վարկեր և փոխառություններ	310	39 258	17 036
Հետաձգված հարկային պարտավորություններ	320		
Ակտիվներին վերաբերող շնորհներ	330		
Ոչ ընթացիկ պահուստներ	340		
Այլ ոչ ընթացիկ պարտավորություններ, այդ թվում՝	350	0	0
	351		
	352		
	353		
Ընդամենը ոչ ընթացիկ պարտավորություններ	360	39 258	17 036
V. Ընթացիկ պարտավորություններ			
Կարճաժամկետ բանկային վարկեր	370		
Կարճաժամկետ փոխառություններ	380		5 000
Կրեդիտորական պարտքեր գնումների գծով	390	654	6 564
Ստացված ընթացիկ կանխավճարներ	400	1 190	7 050
Կարճաժամկետ կրեդիտորական պարտքեր քյուջեին	410		
Կարճաժամկետ կրեդիտորական պարտքեր պարտադիր սոցիալական ապահովագրության գծով	420	22	290
Կրեդիտորական պարտքեր աշխատավարձի և աշխատակիցների այլ կարճաժամկետ հատուցումների գծով	430		
Կարճաժամկետ կրեդիտորական պարտքեր մասնակիցներին (հիմնադիրներին)	440		
Այլ կրեդիտորական պարտքեր	450	6 983	14 137
Եկամուտներին վերաբերող շնորհներ	460		
Ընթացիկ պահուստներ	470		
Այլ ընթացիկ պարտավորություններ, այդ թվում՝	480	171 849	228 338
գործընկեր կազմ, օգտին հավաքագրված գումարներ	481	171 849	228 338
	482		
	483		
Ընդամենը ընթացիկ պարտավորություններ	490	180 698	261 379
ՀԱՇՎԵԿՇԻՆ	500	163 613	237 034

Ղեկավար

Գլխավոր հաշվապահ



Handwritten signature of Aram Aghajanyan

Արամ Ագաոյան
անուն ,ազգանուն

Handwritten signature of Galina Marnanyan

Ելենա Մարնյան
անուն ,ազգանուն



ՁեՎ դ 2

**ՖԻՆԱՆՍԱԿԱՆ ԱՐԴՅՈՒՆՔՆԵՐԻ ՄԱՍԻՆ
ՀԱՇՎԵՏՎՈՒԹՅՈՒՆ**

31.12.2010
(հաշվետու տարին (ժամանակաշրջանը))

		ճածկագիրը
Ընկերության անվանումը	«Թել-Սել» ՓԲԸ	
Փաստացի գործունեությունը	վճարահաշվարկային	
Հարկ վճարողի հաշվառման համարը		02703102
Պետական ռեգիստրում գրանցման համարը		28612006491
Չափի միավորը		հազ. դրամ
Գտնվելու վայրը	Վարդանանց 13	հեռախոսը
Փաստացի գործունեության հրակամագման վայրը	Վարդանանց փակ.8	հեռախոսը
		010291923/416/

Ցուցանիշի անվանումը	տող	Նախորդ տարի (միջանկյալ ժամանակաշրջան՝ աճողական)	Հաշվետու տարի (միջանկյալ ժամանակաշրջան՝ աճողական)	Նախորդ տար-վա միջանկյալ ժամանակաշրջան	Հաշվետու տարվա միջան- կյալ ժամա- նակաշրջան
1	2	3	4	5	6
Արտադրանքի, ապրանքների, աշխատանքների, ծառայությունների իրացումից հասույթ	010	181 452	228 030	88 524	95 852
Իրացված արտադրանքի, ապրանքների, աշխատանքների, ծառայությունների ինքնարժեք	020	-176 512	-160 901	-89 098	-76 769
Համախառն շահույթ (վնաս)	030	4 940	67 129	-574	19 083
Իրացման ծախսեր	040	-1 304	-3 430	-1 313	-3 251
Վարչական ծախսեր	050	-36 706	-37 038	-19 113	-16 777
Արտադրանքի, ապրանքների, աշխատանքների, ծառայությունների իրացումից շահույթ (վնաս)	060	-33 070	26 661	-21 000	-945
Գործառնական այլ եկամուտներ, այդ թվում՝	070	8 306	140	7	6
	071	8 306	140	7	6
	072				
	073				
Գործառնական այլ ծախսեր, այդ թվում՝	080	-80	-963	-307	-365
	081	-80	-963	-307	-365
	082				
	083				
Գործառնական շահույթ (վնաս)	090	-24 844	25 837	-21 300	-1 304
Ֆինանսական ծախսեր	100		-3 058		
Բաժնեմասնակցության մերժող հաշվառվող ներդրումների գծով շահույթ (վնաս)	110				
Ընդհանուր գործառնության վերագրելի ակտիվների վաճառքներից և պարտավորությունների մարումներից շահույթ (վնաս)	120				
Այլ ոչ գործառնական շահույթ (վնաս), այդ թվում՝	130	1 019	-2 816	-698	2 034
	131	1 019	-2 816	-698	2 034
	132				
	133				
Սովորական գործունեությունից շահույթ (վնաս)	140	-23 825	19 964	-21 998	730
Արտասովոր դեպքերից շահույթ (վնաս)	150				
Չուտ շահույթ (վնաս) նախքան շահութահարկի գծով ծախսի նվազեցումը	160	-23 825	19 964	-21 998	730
Շահութահարկի գծով ծախս (փոխհատուցում)	170	20 961	-5 002		
Չուտ շահույթ (վնաս) շահութահարկի գծով ծախսի նվազեցումից հետո	180	-2 864	14 962	-21 998	730
Մեկ բաժնետոմսին բաժին ընկնող բազային շահույթ (վնաս)*	190				
Մեկ բաժնետոմսին բաժին ընկնող նորացված շահույթ (վնաս)*	200				

* Սույն հոդվածների լրացումը պարտադիր է այն բաժնետիրական ընկերությունների կողմից, որոնց սովորական բաժնետոմսերը կամ պոտենցիալ սովորական բաժնետոմսերը հրապարակայնորեն վաճառվում են, կամ որոնք գտնվում են արժեթղթերի բաց (կանոնակարգվող) շուկայում սովորական բաժնետոմսեր կամ պոտենցիալ սովորական բաժնետոմսեր քողարկելու գործընթացում: Սույն հոդվածների գումարը ցույց է տրվում դրամներով (ոչ թե հազար դրամներով):


Ղեկավար՝

Արամ Ազատյան

(ամուսնացված)

Գլխավոր հաշվապահ՝

Ելենա Մարյանյան





ՁեՎ դ 3

ՍԵՓԱԿԱՆ ԿԱՊԻՏԱԼՈՒՄ ՓՈՓՈԽՈՒԹՅՈՒՆՆԵՐԻ
ՄԱՍԻՆ ՀԱՇՎԵՏՎՈՒԹՅՈՒՆ

31.12.2010
(հաշվետու տարին (ժամանակաշրջանը))

		ճածկագիրը
Ընկերության անվանումը	«ԹԵԼ-ՍԵԼ» ՓԲԸ	
Փաստացի գործունեությունը	վճարահաշվարկային	
Հարկ վճարողի հաշվառման համարը		02703102
Պետական ռեգիստրում գրանցման համարը		28612006491
Չափի միավորը		հազ. դրամ
Գտնվելու վայրը	Վարդանանց 13	հեռախոսը
Փաստացի գործունեության հրականացման վայրը	Վարդանանց փակ.8	հեռախոսը
		/010/291923/416/

Տեփական կապիտալի տարրերի անվանումը	I. Նախորդ տարի (ժամանակաշրջան)											Ընդամենը	
	տող	Կանոնադրական (բաժնեհավաք) կապիտալ				Էմիսիոն եկամուտ (վնաս)	Վերագնահատումից տարբերություններ	Վերաչափումից տարբերություններ	Կուտակված շահույթ (վնաս)	Պահուստային կապիտալ	Սիջանկյալ շահաբաժիններ		Տեփական կապիտալի այլ տարրեր
		Կանոնադրական կապիտալ	Չվճարված կապիտալ	Ֆետ գնված կապիտալ	Չուտ գումարը								
1	2	3	4	5	6	7	8	9	10	11	12	13	14
Մնացորդը առ 31 դեկտեմբերի .2008թ.	010	30 000			30 000				-83 479				-53 479
Հաշվապահական հաշվառման քաղաքականության փոփոխությունների բնդիանուր արդյունքը և էական սխալների ճշգրտումը	020												0
Վերահաշվարկված մնացորդը	030	30 000	0	0	30 000	0	0	0	-83 479	0	0	0	-53 479
Ուղղակիորեն սեփական կապիտալում ճանաչված եկամուտներ և ծախսեր	040												0
Բաժնետերերի (սեփականատերերի) հետ գործարքներ բաժնետոմսերի (բաժնենմասերի) գծով, այդ թվում՝	050				0								0
	051				0								0
	052				0								0
Հաշվետու տարվա (ժամանակաշրջանի) զուտ շահույթ (վնաս)	060								-2 864				-2 864
Շահաբաժիններ	070												0
Տեփական կապիտալի տարրերի այլ ավելացում (նվազեցում), այդ թվում՝	080												0
	081												0
Ներքին շարժեր, այդ թվում՝	090												0
	091												0
Մնացորդը առ .31.12.2009..	100	30 000			30 000				-86 343				-56 343

Տեփական կապիտալի տարրերի անվանումը	II. Հաշվետու տարի (ժամանակաշրջան)											Ընդամենը	
	տող	Կանոնադրական (բաժնեհավաք) կապիտալ				Էմիսիոն եկամուտ (վնաս)	Վերագնահատումից տարբերություններ	Վերաչափումից տարբերություններ	Կուտակված շահույթ (վնաս)	Պահուստային կապիտալ	Սիջանկյալ շահաբաժիններ		Տեփական կապիտալի այլ տարրեր
		Կանոնադրական կապիտալ	Չվճարված կապիտալ	Ֆետ գնված կապիտալ	Չուտ գումարը								
1	2	3	4	5	6	7	8	9	10	11	12	13	14
Մնացորդը առ 31 դեկտեմբերի .2009..թ.	010	30 000			30 000				-86 343				-56 343
Հաշվապահական հաշվառման քաղաքականության փոփոխությունների բնդիանուր արդյունքը և էական սխալների ճշգրտումը	020												0
Վերահաշվարկված մնացորդը	030	30 000	0	0	30 000	0	0	0	-86 343	0	0	0	-56 343
Ուղղակիորեն սեփական կապիտալում ճանաչված եկամուտներ և ծախսեր	040												0
Բաժնետերերի (սեփականատերերի) հետ գործարքներ բաժնետոմսերի (բաժնենմասերի) գծով, այդ թվում՝	050				0								0
	051				0								0
	052				0								0
Հաշվետու տարվա (ժամանակաշրջանի) զուտ շահույթ (վնաս)	060								14 962				14 962
Շահաբաժիններ	070												0
Տեփական կապիտալի տարրերի այլ ավելացում (նվազեցում), այդ թվում՝	080												0
	081												0
Ներքին շարժեր, այդ թվում՝	090												0
	091												0
Մնացորդը առ....	100	30 000			30 000				-71 381				-41 381

Ղեկավար

Ս. Ա. Այվազյան

Արամ Ազատյան

(անուն, ազգանուն)

Գլխավոր հաշվապահ

Ե. Բ. Բաբայան

Ելենա Մարյանյան

(անուն, ազգանուն)





ՁեՎ դ. 4

**ԴՐԱՄԱԿԱՆ ՄԻՋՈՑՆԵՐԻ ՀՈՍՔԵՐԻ
ՄԱՍԻՆ ՀԱՇՎԵՏՎՈՒԹՅՈՒՆ**

01.01.2010-31.12.2010pp
(հաշվետու տարին (ժամանակաշրջանը))

		ճամկագիրը
Ընկերության անվանումը	«ԹԵԼ-ՍԵԼ» ՓԲԸ	
Փաստացի գործունեությունը	վճարահաշվարկային	
Հարկ վճարողի հաշվառման համարը		02703102
Պետական ռեգիստրում գրանցման համարը		28612006491
Զափի միավորը		հազ. դրամ
Գտնվելու վայրը	ք. Երևան, Վարդանանց 13	հեռախոսը
Փաստացի գործունեության իրականացման վայրը	ք. Երևան, Վարդանանց փակ. 8	հեռախոսը 29 19 23

Ցուցանիշի անվանումը	առվ	Նախորդ ժամանակաշրջան						Հաշվառման ժամանակաշրջան					
		Առանց	հրամանով		բանկային հաշիվներ		ՄԱՀ*	Առանց	հրամանով		բանկային հաշիվներ		ՄԱՀ*
			հրամ	արտաբնույր	հրամ	արտաբնույր			հրամ	արտաբնույր			
1	2	3	4	5	6	7	8	3	4	5	6	7	8
1. Խոտման միջոցների սարքավորման մատչելի	010	81 053	8 293	0	10 898	7	63 855	86 768	2 960	0	3 131	439	80 238
Գործառնական գործունեությունից հրամայական միջոցների մուտքեր													
Արտադրանքի, ապրանքների, աշխատանքների, ծառայությունների իրացումից	020	136 728			62 744		73 984	228 041			153 666		74 375
Ներմատմական այլ գործունեությունից, այդ թվում՝	030	2 106	2 090	0	15	1	0	1 890	1 568	0	207	115	0
տարված կրաշիվներ	031	2 090	2 090					740	740				
այլ	032	16			15	1		181			66	115	
Արտավճի	033	0						969	828		441		
Ընդամենը գործառնական գործունեությունից մուտքեր	040	138 834	2 090	0	62 759	1	73 984	229 931	1 568	0	153 873	115	74 375
Գործառնական գործունեությունից հրամայական միջոցների կերբ													
Այլընտրվելի մուտքերի մեջ բերման գնով	050	2 867	132		2 735			49 308	1 175		48 133		
Ֆինանսական կառավարման, ծառայությունների մատուցման գնով	060	174 042	25 849		143 186	4 714	293	100 716	27 887		66 409	6 419	
Վճարումներ աշխատակիցներին և նրանց տնտեսի	070	32 574	1 432		31 142			36 831	2 425		34 405		
Վճարումներ բյուջե	080	8 589			8 589			11 116	35		11 081		
Վճարումներ սպառողական արտադրանքների ներմուծում	090	5 809			5 809			6 514			6 514		
Ներմատմական այլ գործունեությունից կերբ, այդ թվում՝	100	3 378	1 130	0	171	0	77	1 796	1 656		140		
տարաբնույան բախարացում	101	2 307	2 230				77	2 596	2 596				
կրաշիվների գումարների ևս վերադարձ	102	900	900					380	240		140		
Վճարումներ	103	171			171			0			0		
Ընդամենը գործառնական գործունեությունից կերբ	110	227 259	30 543	0	191 632	4 714	370	206 281	33 179	0	166 683	6 419	0
Գործառնական գործունեությունից հրամայական միջոցների գուտ հոսքեր	120	-88 425	-28 453	0	-128 873	-4 713	73 615	-23 650	-31 611	0	-12 809	-6 305	74 375
Ներդրումային գործունեությունից հրամայական միջոցների մուտքեր													
Այլընտրվելի մուտքեր և ոչ նպատակային փոխանցումների մատուցում	130	0						1 525			1 525		
Ֆինանսական օժանդակների գործառնականության	140	0						0			0		
Շահութակների և անօգնական ստացումից	150	0						0			0		
Ներդրումային այլ գործունեությունից մուտքեր, այդ թվում՝	160	0	0	0	0	0	0	0	0	0	0	0	0
այլ	161	0						0			0		
մուտքեր	162	0						0			0		
մուտքեր	163	0						0			0		
Ընդամենը ներդրումային գործունեությունից մուտքեր	170	0	0	0	0	0	0	1 525	0	0	1 525	0	0
Ներդրումային գործունեությունից հրամայական միջոցների կերբ													
Այլընտրվելի մուտքեր և ոչ նպատակային փոխանցումների մեջ բերման գնով	180	2 885	82		2 803			500			500		
Ֆինանսական օժանդակների մեջ բերման և փոխադրումների արձանագրումից	190	0						0			0		
Ներդրումային այլ գործունեությունից կերբ, այդ թվում՝	200	0	0	0	0	0	0	200	0	0	200	0	0
այլ	201	0						200			200		
մուտքեր	202	0						0			0		
մուտքեր	203	0						0			0		
Ընդամենը ներդրումային գործունեությունից կերբ	210	2 885	82	0	2 803	0	0	700	0	0	700	0	0
Ներդրումային գործունեությունից հրամայական միջոցների գուտ հոսքեր	220	-2 885	-82	0	-2 803	0	0	825	0	0	825	0	0
Ֆինանսական գործունեությունից հրամայական միջոցների մուտքեր													
Մեղման կապիտալի գործիքների բազմաձև և վերամշակումից	230	0						0			0		
Մտացված վարկերից և փոխադրումներից	240	1 921	1 921					0			0		
Ֆինանսական այլ գործունեությունից մուտքեր, այդ թվում՝	250	5 817 481	4 170	0	0	5 813 311	8 512 795	284	0	3 800	0	8 508 711	
բյուջային փոխադրումներ	251	4 170	4 170				4 050	250		3 800			
համալրարկված գումարներ	252	5 813 311					8 508 745	34					8 508 711
մուտքեր	253	0					0				0		
Ընդամենը ֆինանսական գործունեությունից մուտքեր	260	5 819 402	6 091	0	0	5 813 311	8 512 795	284	0	3 800	0	8 508 711	
Ֆինանսական գործունեությունից հրամայական միջոցների կերբ													
Մտացված վարկերից և փոխադրումներից մատուցում	270	2 1983	10 651		13 332			22 422	200		22 222		
Վճարումներ շահութակների և անօգնական	280	8 399			8 399			1 458			1 458		
Ֆինանսական այլ գործունեությունից կերբ, այդ թվում՝	290	5 689 154	9 320	0	5 528 750	121 381	29 703	8 449 195	0	0	8 248 568	200 827	0
բյուջային փոխադրումներ	291	9 320	9 320					0			0		
համալրարկված գումարների փոխանցում	292	5 675 748			5 528 750	121 381	25 617	8 449 395			8 248 568	200 827	
մուտքեր	293	4 086					4 086	0			0		
Ընդամենը ֆինանսական գործունեությունից կերբ	300	5 721 536	19 971	0	5 550 481	121 381	29 703	8 473 274	200	0	8 272 247	200 827	0
Ֆինանսական գործունեությունից հրամայական միջոցների գուտ հոսքեր	310	97 806	-13 800	0	-5 550 481	-121 381	-5 783 608	39 521	84	0	-8 268 447	-200 827	8 508 711
Ընդամենը հրամայական միջոցների գուտ հոսքեր	320	6 557	-42 415	0	-5 682 157	-126 094	-5 857 223	63 996	-31 527	0	-8 280 432	-207 132	8 583 086
Մատուցվող փոխադրումներից և արտադրանքների	330	-2 842			-2 842			1 103			1 103		
Ներդրվող շահեր	340		37 082		5 674 390	-129 368	-5 840 840		29 665		8 278 675	205 594	-8 513 913
Իրաձևական միջոցների մնացորդի հաշվառում ժամանակաշրջանի վերջին	350	86 768	2 900	0	1 131	439	80 238	-151 867	1 098	0	1 373	4	149 391

* Իրաձևական միջոցների համարձակներ

** Սաչն ստվերային արտադրանք գործունեության չեն ներմուծում հրամայական միջոցների հոսքեր

Սեփական
Վերականգնող
հաշվապահ

Ա.Ազատյան
Լ.Ս. (անուն, ազգանուն)
Ե.Մարգարյան





ՖԻՆԱՆՍԱԿԱՆ ՀԱՇՎԵՏՎՈՒԹՅՈՒՆՆԵՐԻՆ ԿԻՑ ԾԱՆՈԹԱԳՐՈՒԹՅՈՒՆՆԵՐ - ՉԵՎ 5
“ԹԵԼ-ՍԵԼ” ՓԲԸ - առ 31.12.2010թ.

Հաշվապահական հաշվառման ստանդարտներ

Ընկերությունը հաշվապահական հաշվառումը վարում է «Հաշվապահական հաշվառման» մասին ՀՀ օրենքի, ՀՀ հաշվապահական հաշվառման ստանդարտների (Այսուհետև՝ ՀՀՀՀՍ) և հաշվապահական հաշվառումը կարգավորող իրավական այլ ակտերի համաձայն, որոնք ընկած են ընկերության հաշվապահական հաշվառման քաղաքականության հիմքում:

Ընկերության հաշվապահական հաշվառում կազմակերպելու և վարելու, ընդհանուր նշանակության ֆինանսական հաշվետվություններ կազմելու և ներկայացնելու միասնական հիմունքները սահմանում է «Հաշվապահական հաշվառման մասին ՀՀ օրենքը»:

Հաշվապահական հաշվառման իրավական կարգավորման համակարգը ներառում է հաշվապահական հաշվառումը կարգավորող այլ իրավական ակտեր, մասնավորապես.

- Հայաստանի Հանրապետության հաշվապահական հաշվառման ստանդարտները (ՀՀՀՀՍ)
- Հաշվապահական հաշվառման հաշվալին պլանը
- ՀՀ Կենտրոնական բանկի խորհրդի որոշումներով և հաշվապահական հաշվառումը կարգավորող իրավական այլ ակտերը

Հաշվապահական հաշվառման քաղաքականության մոտեցումները

Հոդվածների անվանումները	Ընտրված հաշվապահական հաշվառման քաղաքականությունը
1. Պաշարների ինքնարժեքի որոշման բանաձևը	Պաշարների ինքնարժեքը ներառում է ձեռքբերման ծախսումները, արտադրանքի վերամշակման ծախսումները և պաշարները ներկա գտնվելու վայր և վիճակի բերելու հետ կապված այլ ծախսումներ: Պաշարների ինքնարժեքը որոշվում է ԱՄԱԵ բանաձևով:
2. Հիմնական միջոցների հետագա չափման մոտեցումը	Հիմնական միջոցների միավորը սկզբնական չափումից հետո հաշվառվում է սկզբնական առժեքից հանելով կուտակված մաշվածությունը և արժեզրկումից կուտակված կորուստները: Հիմնական միջոցների մաշվածությունը հաշվեգրվում է գծային եղանակով:
3. Ոչ նյութական ակտիվների հետագա չափման մոտեցումը	Ոչ նյութական ակտիվները հաշվառվում են սկզբնական արժեքով: Ոչ նյութական ակտիվի վրա կատարված հետագա ծախսումները միացվում են սկզբնական արժեքին, եթե հնարավորություն են տալիս ակտիվին առաջացնել ավելի մեծ ապագա տնտեսական օգուտներ և դրանք հնարավոր է արժանահավատորեն թաթել և վերագրել ակտիվին: Ամորտիզացիան հաշվառվում է հաշվի առնելով ոչ նյութական ակտիվի օգտակար ծառայության ժամկետը:
4. Կառուցման և ծառայությունների մատուցման	Հասույթը չափվում է ստացված կամ

պայմանագրերի գծով հասույթի ճանաչման համար գործարքի ավարտվածության աստիճանի որոշման մոտեցումը	ստացվելիք հատուցման իրական արժեքով, հաշվեգրման եղանակով:
5. Արտարժույթի փոխարժեքային տարբերությունների ճանաչման մոտեցումը	Արտարժույթի փոխարժեքային տարբերությունները ճանաչվում են որպես եկամուտ կամ ծախս այն ժամանակաշրջանում, որում դրանք առաջացել են
10. Փոխառության ծախսումների հաշվառման մոտեցումը	Փոխառության ծախսումները ճանաչվում են որպես ծախս դրանց կատարման ժամանակաշրջանում

Ֆինանսական հաշվետվությունների պատրաստման համար կիրառված չափման հիմունքները

Հաշվապահական հաշվառում վարելիս և ֆինանսական հաշվետվությունները կազմելիս ընկերությունը ղեկավարվում է անընդհատության, հետևողականության, հաշվեգրման, էականության, արժանահավաստության սկզբունքներով, որոնք ամրագրված են ՀՀՀՀՍ-ով և Ընկերության հաշվապահական հաշվառման քաղաքականությամբ:

Դրամական միջոցների հոսքերի մասին հաշվետվությունում ընկերության կողմից շահագործվող ինքնասպասարկման վճարահաշվարկային տարբավորումները դիտվում են որպես ԴՄՀ և դրանց միջոցով կատարվող դրամական միջոցների հոսքերը արտացոլվում են համապատասխան սյունյակում:

Հաշվապահական հաշվեկշռին կից ծանոթագրություններ

Ֆինանսական միջոցներ

Շահագործման մեջ գտնվող հիմնական միջոցներ

	Մեքենաներ և սարքավորումներ	Տրանսպորտային միջոցներ	Արտադրական, տնտեսական գույք, գործիքներ	Համակարգչային, տեխնիկական միջոցներ	Ընդամենը
Հաշվեկշիռային արժեք					
Մնացորդը նախորդ ժամանակաշրջանի սկզբին (01.01.2009)	35.6	1028.8	2499.1	894.6	4458.1
Ավելացում			579.5	2521.9	3101.4
Օտարում		1022.3			1022.3
Նվազեցում	7.4	6.5	- 841.3	510.9	1366.1
Վերագնահատում					
Մնացորդը հաշվետու ժամանակաշրջանի վերջին (31.12.2009)	28.2	-	2237.3	2905.6	5171.1
Սկզբնական արժեք					
Մնացորդը հաշվետու ժամանակաշրջանի վերջին (31.12.2009)	36.8	1041.8	4060.7	8720.1	13859.4
Ավելացում			579.5	2521.9	3101.4

Օտարում		1022.3			1022.3
Վերագնահատում					
Արժեզրկում					
Մնացորդը հաշվետու ժամանակաշրջանի վերջին (31.12.2009)	36.8	19.5	4640.2	11242	16960.8
Կուտակված մաշվածություն					
Մնացորդը նախորդ ժամանակաշրջանի սկզբին (01.01.2009)	1.2	13	1561.6	7825.5	9401.3
Ավելացում	7.4	6.5	841.3	510.9	1366.1
Օտարում					
Արժեզրկում					
Վերագնահատում					
Մնացորդը նախորդ ժամանակաշրջանի վերջին (31.12.2009)	8.6	19.5	2402.9	8336.4	10767.4
Ջուտ հաշվեկշռային արժեք					
Նախորդ ժամանակաշրջանի վերջին (31.12.2008թ.)	35.6	1028.8	2499.1	894.6	4458.1
Հաշվետու ժամանակաշրջանի վերջին (31.12.2009թ.)	28.2	-	2237.3	2905.6	5171.1

Հահագործման մեջ չգտնվող հիմնական միջոցներ

	Մեքենաներ և սարքավորումներ	Տրանսպորտային միջոցներ	Արտադրական, տնտեսական գույք գործիքներ	Համակարգչային, տեխնիկական միջոցներ	Ընդամենը
Հաշվեկշիռային արժեք					
Մնացորդը նախորդ ժամանակաշրջանի սկզբին (01.01.2009)				59.5	59.5
Ավելացում					
Օտարում					
Նվազեցում				59.5	59.5
Վերագնահատում					
Մնացորդը հաշվետու ժամանակաշրջանի վերջին (31.12.2009)				-	-
Մկզբնական արժեք					
Մնացորդը հաշվետու ժամանակաշրջանի վերջին (31.12.2009)				59.5	59.5
Ավելացում					
Օտարում					
Նվազեցում				59.5	59.5
Արժեզրկում					
Մնացորդը				-	-

հաշվետու ժամանակաշրջանի վերջին (31.12.2009)					
Կուտակված արժեզրկում					
Մնացորդը նախորդ ժամանակա-շրջանի սկզբին (01.01.2009)					
Ավելացում					
Օտարում					
Արժեզրկում					
Վերագնահատում					
Մնացորդը նախորդ ժամանակաշրջանի վերջին (31.12.2009)					
Ջուտ հաշվեկշռային արժեք					
Նախորդ ժամանակաշրջանի վերջին (31.12.2008թ.)				59.5	59.5
Հաշվետու ժամանակաշրջանի վերջին (31.12.2009թ.)				-	-

Ոչ նյութական ակտիվներ

	Համակարգային ծրագրեր	Լիցենզիաներ և վստահագրեր	Հեղինակային իրավունքներ	Համակարգային, տեխնիկական միջոցներ	Ընդամենը
Հաշվեկշռային արժեք					
Մնացորդը նախորդ ժամանակա-շրջանի սկզբին (01.01.2009)	12701.5	379			13081
Ավելացում	8900.1	500			9400.1
Օտարում					
Նվազեցում	1609.8	91.2			1701
Վերագնահատում					
Մնացորդը հաշվետու ժամանակաշրջանի վերջին (31.12.2009)	19991.8	970.2			20780.1
Սկզբնական արժեք					
Մնացորդը հաշվետու ժամանակաշրջանի վերջին (31.12.2009)	13977.3	500			14477.3
Ավելացում	8900.1	500			9400.1
Օտարում					
Նվազեցում					
Արժեզրկում					
Մնացորդը հաշվետու ժամանակաշրջանի վերջին (31.12.2009)	22877.4	1000			23877.4
Կուտակված մաշվածություն					
Մնացորդը նախորդ ժամանակա-շրջանի	1275.8	121			1396.8

սկզբին (01.01.2009)				
Ավելացում	1609.8	91.2		1701
Օտարում				
Արժեզրկում				
Վերագնահատում				
Մնացորդը նախորդ ժամանակաշրջանի վերջին (31.12.2009)	2885.6	212.2		3097.8
Զուտ հաշվեկշռային արժեք				
Նախորդ ժամանակաշրջանի վերջին (31.12.2008թ.)	12701.5	379		13081
Հաշվետու ժամանակաշրջանի վերջին (31.12.2009թ.)	19991.8	970.2		20780.1

Հիմնական միջոցներ և ոչ նյութական ակտիվներ` ընդամենը - 25951.2 հազ.դր.

Երկարաժամկետ բանկային վարկեր և փոխառություններ

Ցուցանիշի անվանումը	Նախորդ տարվա վերջի դրությամբ	Հաշվետու տարվա վերջի մնացորդ
Երկարաժամկետ բանկային վարկեր - զուտ գումար	22224	2000
-համախառն գումար	22224	2000
-չկրած տոկոսային ծախսեր		
Երկարաժամկետ փոխառություններ -զուտ գումար	17034	17034
-համախառն գումար	17034	17034
-չկրած տոկոսային ծախսեր		
Ընդամենը		
-հաշվեկշռային արժեք	39258	17036
-համախառն գումար	39258	17036
-չկրած տոկոսային ծախսեր		

Հաշվեկշիռ հոդվածների մարման ժամկետների դասակարգմամբ

Ա. Ակտիվ

	Կարճաժամկետ գումարներ	Երկարաժամկետ գումարներ
1. Ոչ ընթացիկ ակտիվներ		
Հիմնական միջոցներ	2616.9	2554.2
Ոչ նյութական ակտիվներ		20780
Ընդամենը ոչ ընթացիկ ակտիվներ	2616.9	23334.2
2. Ընթացիկ ակտիվներ		
Նյութեր	265	
Արագամաշ առարկաներ	174	
Այլ ընթացիկ ակտիվներ	193159	
Ընդամենը ընթացիկ ակտիվներ	193598	

Ընդամենը ակտիվներ	195775.9	23334.2
-------------------	----------	---------

Բ. Պասիվ

3.Սեփական կապիտալ		
Կանոնադրական կապիտալի գուտ գումար		30000
Սեփական կապիտալի այլ տարրեր		(70592)
Ընդամենը սեփական կապիտալ		(40592)
4.Ոչ ընթացիկ պարտավորություններ		17036
5.Ընթացիկ պարտավորություններ	261379	
Ընդամենը պասիվ	261379	(23556)

Տիրանսական արդյունքների մասին հաշվետվությունների մասին 2և 2-ին կից ծանոթագրություններ

Եկամուտներ

Ցուցանիշի անվանումը	Հաշվետու ժամանակաշրջան
Արտադրանքի, ապրանքների, աշխատանքների, ծառայությունների իրացումից հասույթ	228030
Գործառնական այլ եկամուտներ	140
Ընդամենը	228170

Ծախսեր

Ծախսի հոդվածներ	Հաշվետու ժամանակաշրջան
Աշխատանքների, ծառայությունների ինքնարժեք, այդ թվում	111870
Անձնակազմի գծով	49031.1
Մաշվածության և ամորտիզացիայի գծով	2932.7
Իրացման ծախսեր	3430.4
Գործառնական այլ ծախսեր	34105.3
Ընդամենը	201369.5

Գործառնական այլ գործունեությունից եկամուտ և ծախս

Անվանում	Եկամուտ	Ծախս	Արդյունք
Նախորդ տարի			
այլ պաշարների վաճառքներից(օտարումից)			
տույժերից տուգանքներից			
այլ գործառնական գործունեությունից	8306	(80)	8226
ընդամենը	8306	(80)	8226
Հաշվետու տարի			
այլ պաշարների վաճառքներից(օտարումից)			
տույժերից տուգանքներից		(14.3)	(14.3)
այլ գործառնական գործունեությունից	140.3	(949)	(808.7)
ընդամենը	140.3	(963.3)	(923)

Այլ ոչ գործառնական գործունեությունից եկամուտ և ծախս

Անվանում	Եկամուտ	Ծախս	Արդյունք
Նախորդ տարի			
ոչ ընթացիկ ակտիվների վաճառքներից(օտարումից)			
ոչ ընթացիկ նյութական ակտիվների և ոչ նյութական ակտիվների վերաչափումից	276.0		276.0
արտարժույթի փոխարժեքային տարբերություններ	743.1		743.1
ընդամենը	1019.1		1019.1
Հաշվետու տարի			
ոչ ընթացիկ ակտիվների վաճառքներից(օտարումից)	1525	(1022.2)	502.8
Արտարժույթով արտահայտված հողվածների վերագնահատումից		(1214.1)	(1214.1)
Անհատույց տրված ակտիվների գծով		(200)	(200)
արտարժույթի փոխարժեքային տարբերություններ		(1904.7)	(1904.7)
ընդամենը	1525	(4341)	(2816)

Այլ բացահայտումներ

2007-2009թթ ընկերության գործունեության արդյունքում գոյացած վնասի, որպես հետաձգված հարկային ակտիվ ճանաչված մասը , վերահաշվարկվում է 2010թ. ստացված եկամուտներին համամասնորեն:

Սեփական կապիտալի բացասական արժեքը մեծամասամբ պայմանավորված է կազմակերպության գործունեության առաջին տարիների արդյունքում կուտակված վնասներով: Տարվա կտրվածքով ընկերությունը ստացել է 14 962 հազ. ՀՀ դրամի շահույթ, ինչի հաշվի զգալի նվազում է կուտակված վնասը: Ակնկալվում է վնասի շարունակական նվազում մատուցվող ծառայությունների շրջանակների ընդլայնման և ծախսային մասի նորմավորման միջոցով:

Հաշվապահական հաշվեկշռի «դրամական միջոցներ և դրանց համարժեքներ» և «այլ կրեդիտորական պարտքեր» ցուցանիշները ընդգրկում են վճարահաշվարկային համակարգի մասնակիցներ հանդիսացող կազմակերպությունների օգտին հավաքագրված վճարումները:

«Թել-Սել» ՓԲԸ
տնօրեն

Ա. Ազատյան

Ա. Ազատյան

Գլխավոր հաշվապահ

Ե. Մարյանյան

Ե. Մարյանյան

